

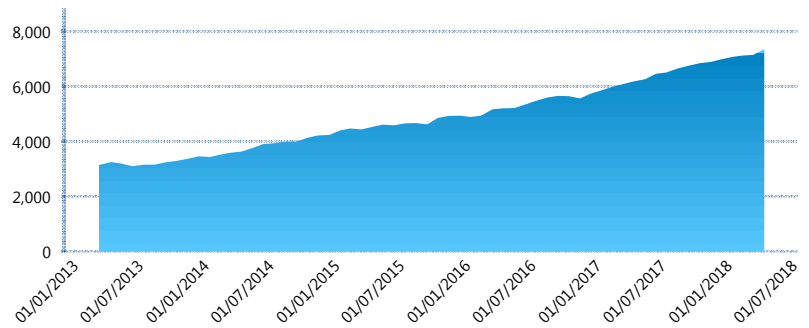
### I. INFORMACIÓN FINANCIERA

#### I) Detalles del Fondo

Detalles del Fondo	
Razón Social	Siefore ISSEMYM, S.A. de C.V.
Inicio de Operaciones	17/01/2005
Tipo de Fondo	Previsión Social
Clave Bolsa	ISSEMYM
Activos Administrados *	7,350
ISIN	MX54IS010023
Comisión Anual	No Disponible
Administrador	Afore XXI Banorte, S.A. de C.V.
Director General	Mtro. Juan Manuel Valle Pereña
Presidente del Consejo	C. Fernando Solís Soberón

#### Activos Administrados \*

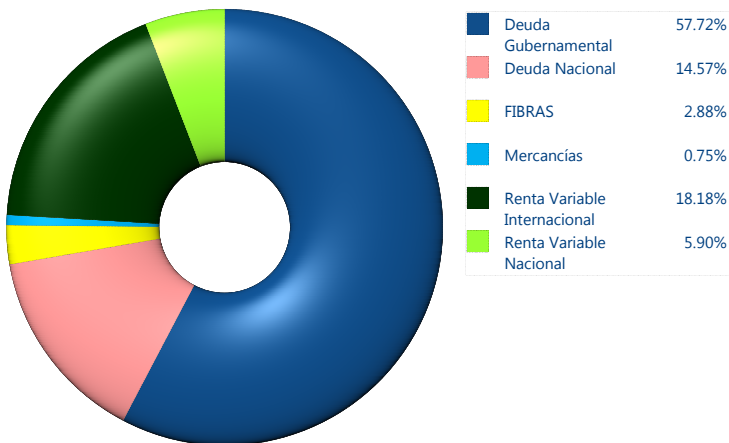
\$7,350



\*Cifras en millones de pesos

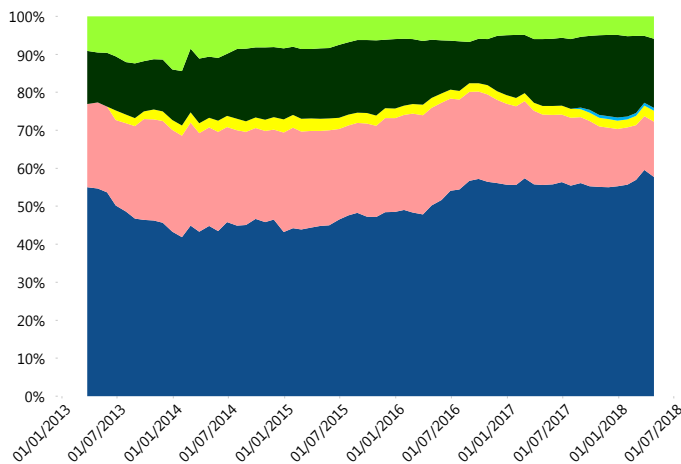
Contiene el efecto de fusiones, cortes transversales y transferencias por edad. Para mayor información consultar: <http://www.consar.gob.mx/gobmx/Aplicativo/Factsheets/EC/ECSAR.pdf>

#### II) Inversiones



Tipo de Instrumento		XXI-Banorte (...)	Sistema Adicional...
Renta Variable Nacional	Renta Variable Nacional	5.90%	5.22%
	<b>Total</b>	<b>5.90%</b>	<b>5.22%</b>
Renta Variable Internacional	Renta Variable Internacional	18.18%	15.89%
	<b>Total</b>	<b>18.18%</b>	<b>15.89%</b>
Mercancías	Mercancías	0.75%	0.55%
	<b>Total</b>	<b>0.75%</b>	<b>0.55%</b>
FIBRAS	FIBRAS	2.88%	2.02%
	<b>Total</b>	<b>2.88%</b>	<b>2.02%</b>
Estructurado	Estructurados	0.00%	0.05%
	<b>Total</b>	<b>0.00%</b>	<b>0.05%</b>
Deuda Nacional	Alimentos	0.10%	0.22%
	Automotriz	0.00%	0.07%
	Banca de Desarrollo	1.97%	1.24%
	Bancario	0.54%	0.84%
	Bebidas	0.34%	0.19%
	Cemento	0.04%	0.01%
	Centros Comerciales	0.00%	0.00%
	Consumo	0.21%	0.14%
	Empresas Productivas del Estado	3.19%	2.30%
	Estados	1.09%	0.79%
	Europesos	1.64%	0.71%
	Grupos Industriales	0.27%	0.04%
	Infraestructura	1.64%	1.63%
	Otros	0.79%	0.37%
	Papel	0.03%	0.04%
	Serv. Financieros	0.15%	0.09%
	Telecom	0.26%	0.23%
Transporte	0.03%	0.01%	
Vivienda	2.27%	1.34%	
<b>Total</b>	<b>14.57%</b>	<b>10.26%</b>	
Deuda Internacional	Deuda Internacional	0.00%	0.00%
	<b>Total</b>	<b>0.00%</b>	<b>0.00%</b>
Deuda Gubernamental	BONDES	3.43%	7.08%
	BONOS	26.35%	23.79%
	BPA182	0.00%	0.17%
	BPAS	0.00%	0.16%
	BPAT	0.00%	0.73%
	CBIC	0.00%	0.09%
	CETES	4.79%	10.65%
	REPORTO	2.91%	2.80%
	UDIBONO	20.24%	20.45%
	UMS	0.00%	0.08%
<b>Total</b>	<b>57.72%</b>	<b>66.00%</b>	
<b>Total</b>	<b>100.00%</b>	<b>100.00%</b>	

#### Evolución de Inversiones



Tipo de Instrumento	Porcentaje
Deuda Gubernamental	57.72%
Deuda Nacional	14.57%
FIBRAS	2.88%
Mercancías	0.75%
Renta Variable Internacional	18.18%
Renta Variable Nacional	5.90%

\*\*Considera las inversiones de todo el grupo de SIEFORES Adicionales  
Cifras al cierre de abril de 2018

### III) Desempeño

#### Rendimiento Bolsa

Tipo	XXI-Banorte (SPS8)	Sistema Adicionales
1 año	7.95%	7.19%
2 años	6.51%	5.86%
3 años	5.42%	5.00%
5 años	4.98%	4.60%

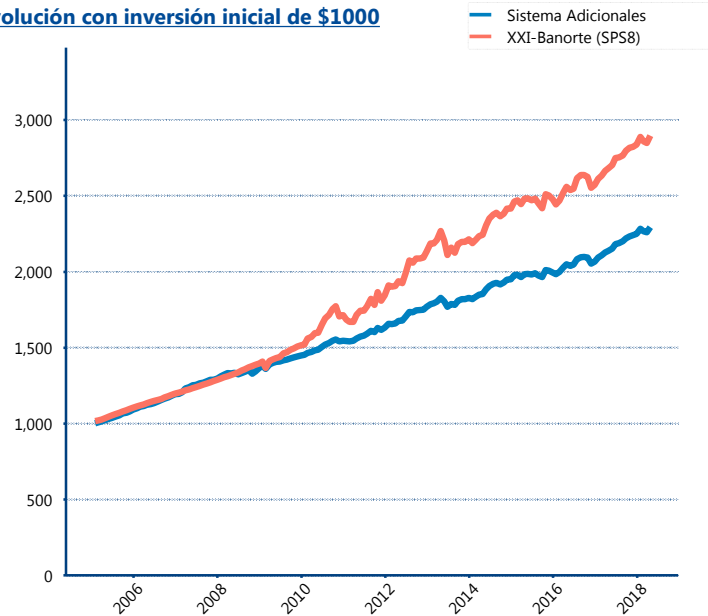
#### Indicador de Rendimiento Neto

N/A

N/A

N/A

#### Evolución con inversión inicial de \$1000



Construido con el precio de la Siefore registrado en la Bolsa Mexicana de Valores

### IV) Medidas de sensibilidad y riesgos

#### Evolución del Plazo Promedio Ponderado

